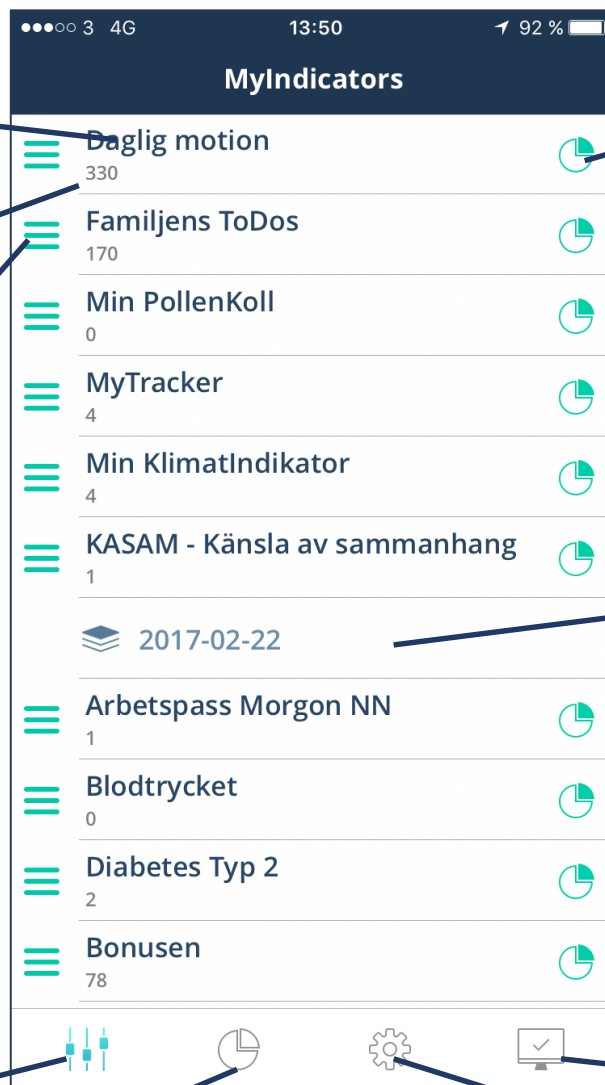


Indikator lista

Skapa en ny datainsamling för vald indikator

Antal datainsamlingar

Meny för vald indikator där du kan exportera data, lista datainsamlingar och se versionshistorik



Visa alla visualiseringar för vald indikator

Pågående datainsamlingar, dra åt vänster för att radera

MyIndicators

Visualiseringar

Inställningar och färdiga indikatorer

Hjälp



Data Insamling

Dra till höger eller tryck på tillbaka pil för att spara datainsamling (Pågående datainsamling)

Daglig motion		Report
Datum	2017-02-26	
Transport till arbetet	Ingen transport idag <small>This is a help text to Transport field</small>	▼
Stillasittande	Inte på arbetet idag	▼
Fysisk aktivitet	Ingenting idag	▼
Poäng	2	

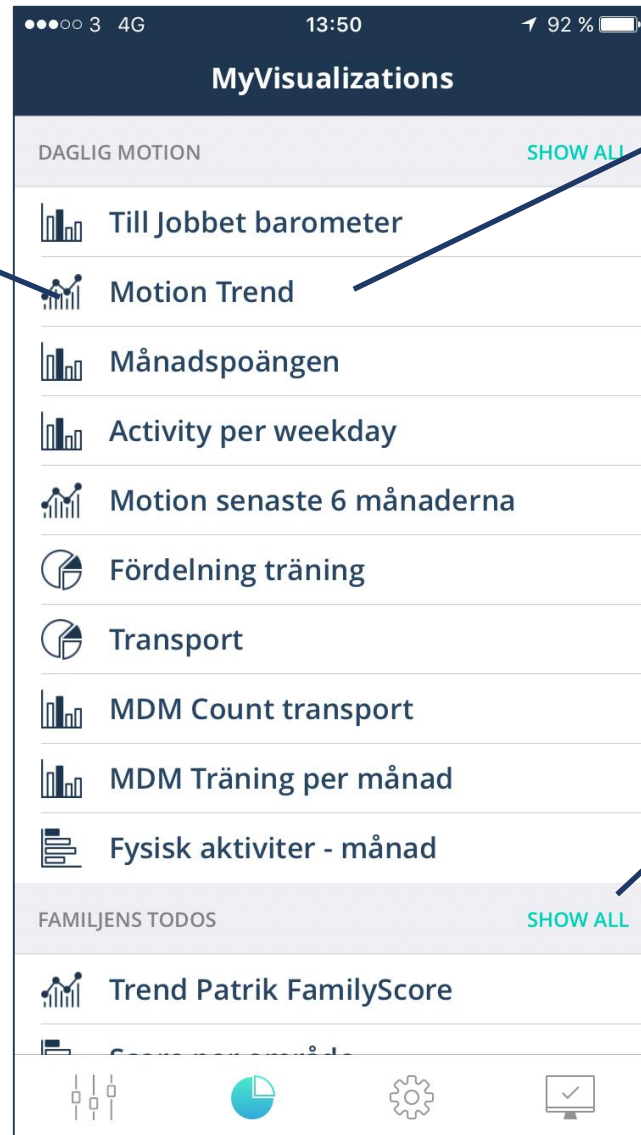
Rapportera datainsamling

Fyll i indikator fält beroende på indikator design



Lista med visualiseringar

Typ av
visualisering



Visa vald
visualisering

Visa alla
visualiseringar
för vald
indikator

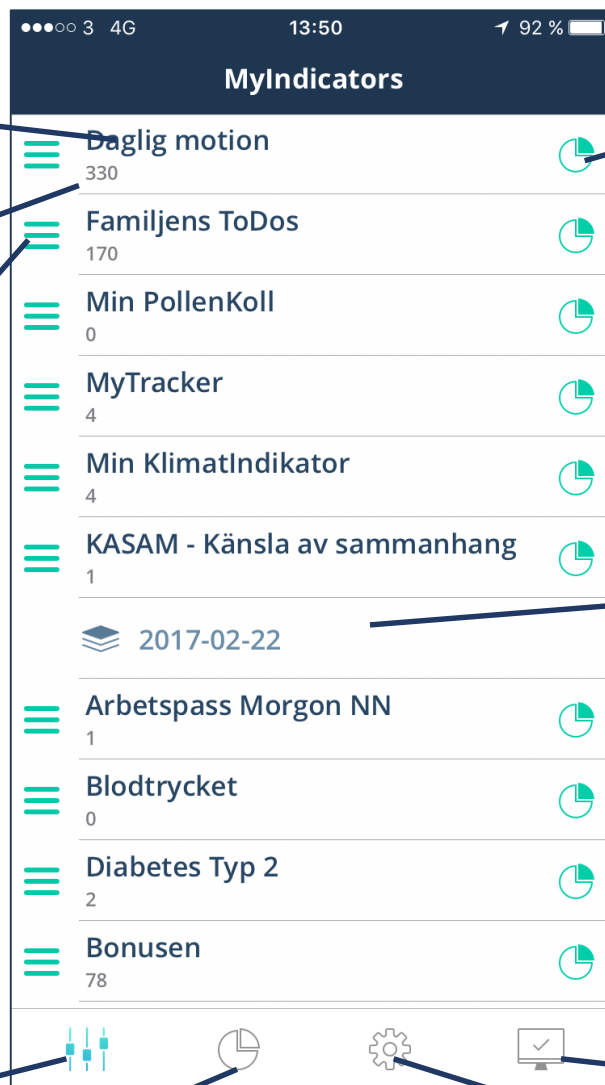


List of indicators

Initiate a new data collection for the selected indicator

Numbers of Data collections

Menu for the selected indicator from which you can export data, list data collections and see version history



Show all visualizations for the selected indicator

Ongoing data collection, slide left to delete

MyIndicators

Visualizations

Settings and premade indicators

Help



Data collection

Slide right or press back arrow to save data collection (ongoing data collection)

The screenshot shows a mobile application interface for 'Daglig motion' (Daily exercise). The top status bar displays '3 4G', '14:23', and '91%' battery. The app header is dark blue with a back arrow on the left, the title 'Daglig motion' in the center, and a 'Report' button on the right. The main content area consists of several rows, each representing a data collection field:

- Datum:** 2017-02-26
- Transport till arbetet:** Ingen transport idag. Below this is a help text: 'This is a help text to Transport field'. A dropdown arrow is on the right.
- Stillasittande:** Inte på arbetet idag. A dropdown arrow is on the right.
- Fysisk aktivitet:** Ingenting idag. A dropdown arrow is on the right.
- Poäng:** 2

At the bottom, there is a navigation bar with four icons: a bar chart, a pie chart, a gear, and a monitor with a checkmark.

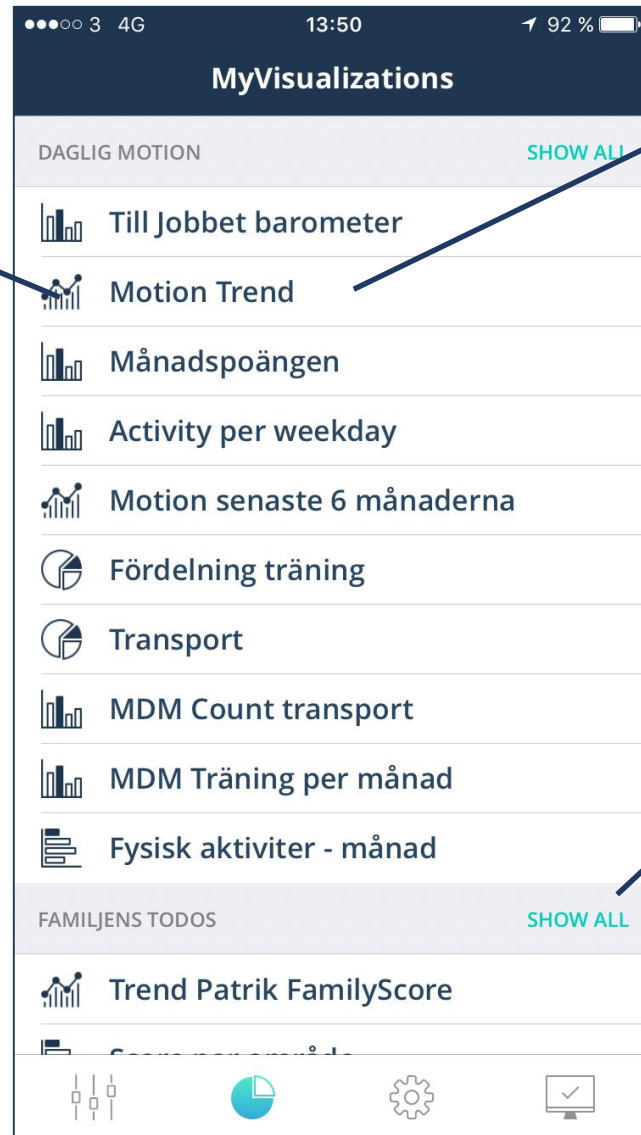
Report data collection

Fill out indicator field depending on indicator design



List of visualizations

Type of
visualization



Show selected
visualization

Show all
visualizations
for an Indicator

